

UZEM İNTERNET SİTESİ

Giresun Üniversitesi
Uzaktan Eğitim Araştırma ve
Uygulama Merkezi'nin
(UZEM) internet sitesinden
tüm duyurular ve haberlere
ulaşabilirsiniz.

UZEM internet sitesine
girebilmek için internet
tarayıcılarınızın (Google
Chrome, İnternet Explorer,
Mozilla vb.) arama kısmına
uzem.giresun.edu.tr

adresini yazarak
ulaşabilirsiniz.

Teknik Destek İletişim Bilgileri

Hüseyin AKSOY
0541 513 40 13

uzem@giresun.edu.tr

Giresun Üniversitesi Uzaktan Eğitim Uygulama ve Araştırma Merkezi

2017

Uzaktan Eğitim (Sanal Ders) Erişim Adresleri

-Atatürk İlkeleri ve İnkılap Tarihi 2

connect.giresun.edu.tr/inkilap

-Bilgisayar 2

connect.giresun.edu.tr/bilgisayar

-Türk Dili 2

connect.giresun.edu.tr/turkdili

-Yabancı Dil 2

connect.giresun.edu.tr/yd2s1 veya

connect.giresun.edu.tr/yd2s2



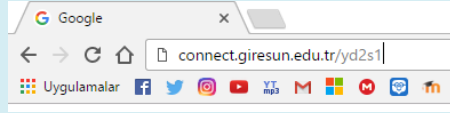
GİRESUN ÜNİVERSİTESİ
Uzaktan Eğitim Uygulama ve Araştırma Merkezi





BİLGİSAYARDAN UZAKTAN EĞİTİM DERSLERİNE GİRİŞ

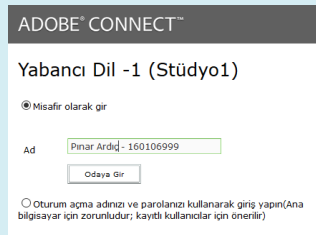
1. Adım: Gireceğimiz dersin adresini bilgisayarımızdan herhangi bir internet tarayıcısının URL (link) kısmına yazarak aratıyoruz.



2. Adım: Gelen sayfada Misafir (Guest) olarak gir seçeneğini işaretleyiniz.

NOT: Giriş yaparken lütfen **adınızı, soyadınızı ve öğrenci numaranızı** yazmayı unutmayınız.


Örnek yazım: **Pınar Ardıç - 160106999**



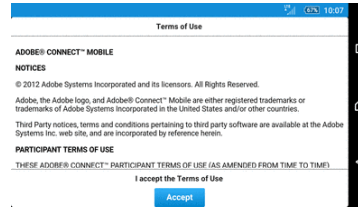
3. Adım: Alanları doldurduktan sonra odaya gir seçeneğine basınız. Odaya gir seçeneğine bastıktan sonra derse bağlanmış olacaksınız.

ANDROİD TELEFONDAN UZAKTAN EĞİTİM DERSLERİNE GİRİŞ

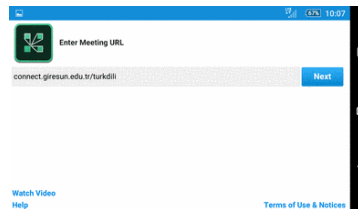
1.Adım: **Google Play Store**'a girerek, Arama bölümüne **Adobe Connect** yazınız ve aşağıda ekran görüntüsü verilen uygulamayı indiriniz.



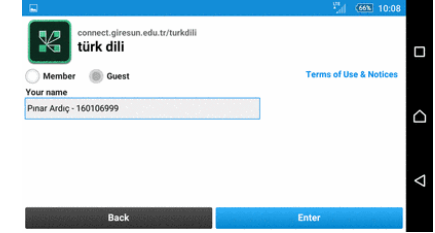
2.Adım: Adobe Connect uygulaması kurulduktan sonra uygulamayı başlatınız ve ilk ekranda **Accept** (Kabul ediyorum) butonuna tıklayınız.



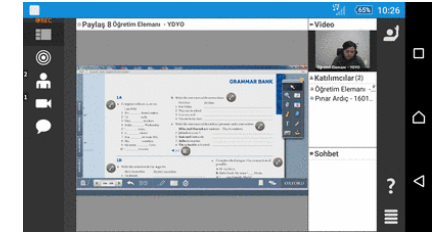
3.Adım: Ekranda görülen **Enter Meeting URL** kısmına hangi derse giriş yapacaksınız o dersin URL adresini (linkini) yazınız. (Örnek: connect.giresun.edu.tr/turkdili) Daha sonra **Next**'e tıklayınız.



4.Adım: **Guest** seçeneğini işaretleyiniz ve **Your name** kısmına **Adınızı, soyadınızı ve öğrenci numaranızı** aşağıda verilen resimde olduğu gibi giriniz ve **Enter** butonuna tıklayınız.



5.Adım: Enter butonuna tıkladıktan sonra Sanal Sınıfa (canlı derse) bağlanmış olacaksınız.



6.Adım: Dersiniz bittikten sonra **ÇIKIŞ** yapmak için ekranın SAĞ ALT Köşesinde yer alan 4 çizgi şeklindeki bölüme tıklayarak **LOG OUT** seçeneğini tıklayınız ve **Log Out** seçeneğini seçiniz. Böylece Sanal Sınıftan çıkış yapmış olacaksınız.

